


3^e maand 3^e jaar voortgangsgesprek op het instituut

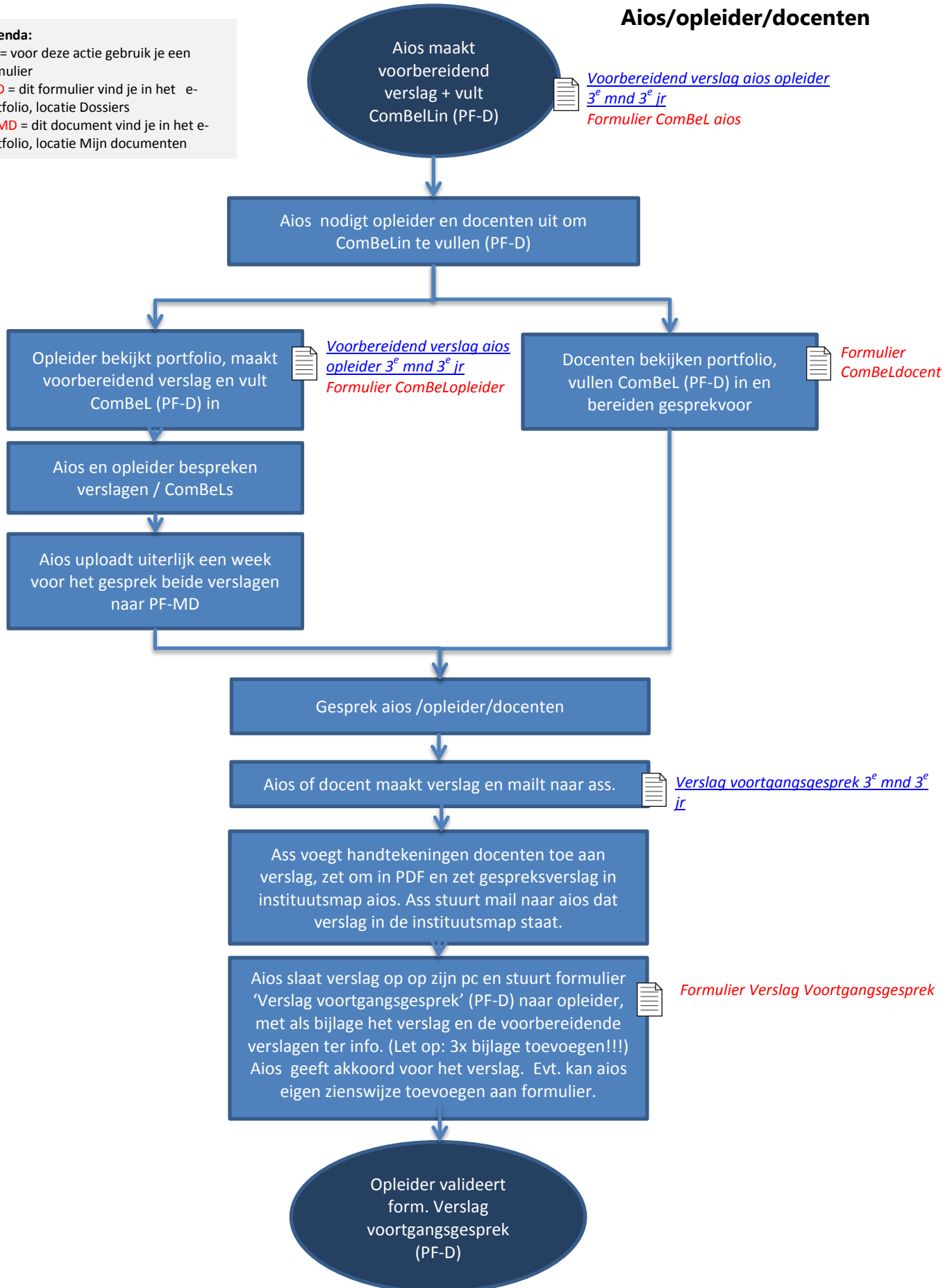
Aios/opleider/docenten

Legenda:

 = voor deze actie gebruik je een formulier

PF-D = dit formulier vind je in het e-portfolio, locatie Dossiers

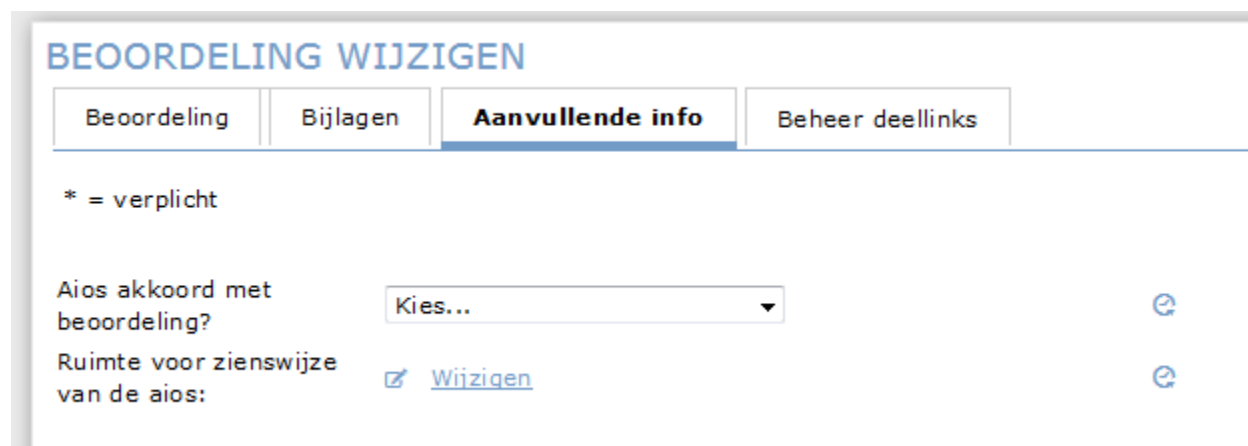
PF-MD = dit document vind je in het e-portfolio, locatie Mijn documenten






Extra uitleg:

Als het 3^e maandsgesprek (idem voor 6^e maand en evt. 8^e maand op instituut) is gevoerd, moet je nog een aantal handelingen verrichten om het proces goed af te ronden.

- 1) Indien je zelf het verslag maakt stuur je het verslag naar de docenten per mail. Indien de docent het verslag maakt, ga je verder onder 2.
- 2) Je ontvangt een mail van de jaarassistent zodra zij het verslag voortgangsgesprek in de instituutsmap in je portfolio heeft gezet.
- 3) Je moet dan het **formulier Verslag voortgangsgesprek** uit je portfolio openen en in dat formulier akkoord geven voor het verslag. Dat kan onder de knop Wijzigen in de tab aanvullende informatie (zie printscreen hieronder). Je kunt daar eventueel ook je eigen zienswijze op het verslag geven.
- 4) Vervolgens moet je dit formulier **versturen naar je opleider**. Aan het formulier koppel je de volgende bijlagen: het verslag voortgangsgesprek en de voorbereidende verslagen (**dat kan overigens alleen als je deze 3 documenten eerst op je pc opslaat**). Je opleider moet het formulier accorderen.




The screenshot shows a web interface titled "BEOORDELING WIJZIGEN". It has four tabs: "Beoordeling", "Bijlagen", "Aanvullende info" (which is selected), and "Beheer deellinks". Below the tabs, there is a legend: "* = verplicht". The main content area contains two rows of information:

Aios akkoord met beoordeling?	<input type="text" value="Kies..."/>	
Ruimte voor zienswijze van de aios:	 Wijzigen	

6^e maand 3^e jaar voortgangsgesprek

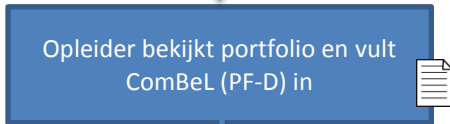
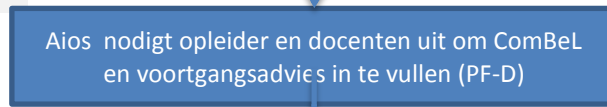
Legenda:

 = voor deze actie gebruik je een formulier
PF-D = dit formulier vind je in het E-portfolio, locatie Dossiers
PF-MD = dit document vind je in het E-portfolio, locatie Mijn documenten

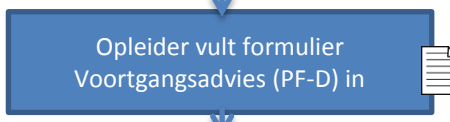


Formulier leerdoelen- en plannen
Formulier ComBeL aios

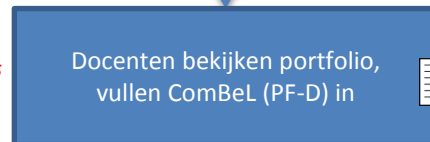
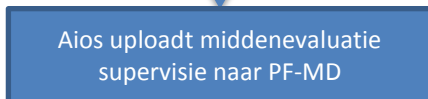
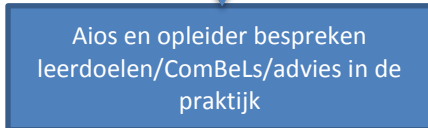
Aios/docenten/evt. opleider



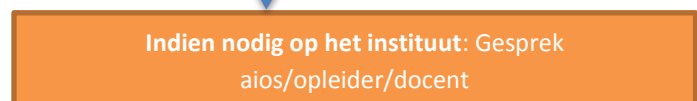
Formulier ComBeL opleider



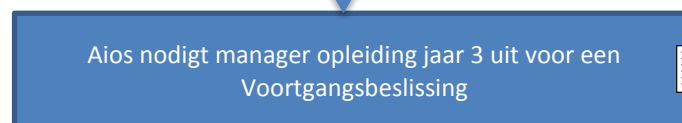
Formulier voortgangsadvies



Formulier ComBeL docent



Formulier Voortgangsadvies



Formulier Voortgangsbeslissing




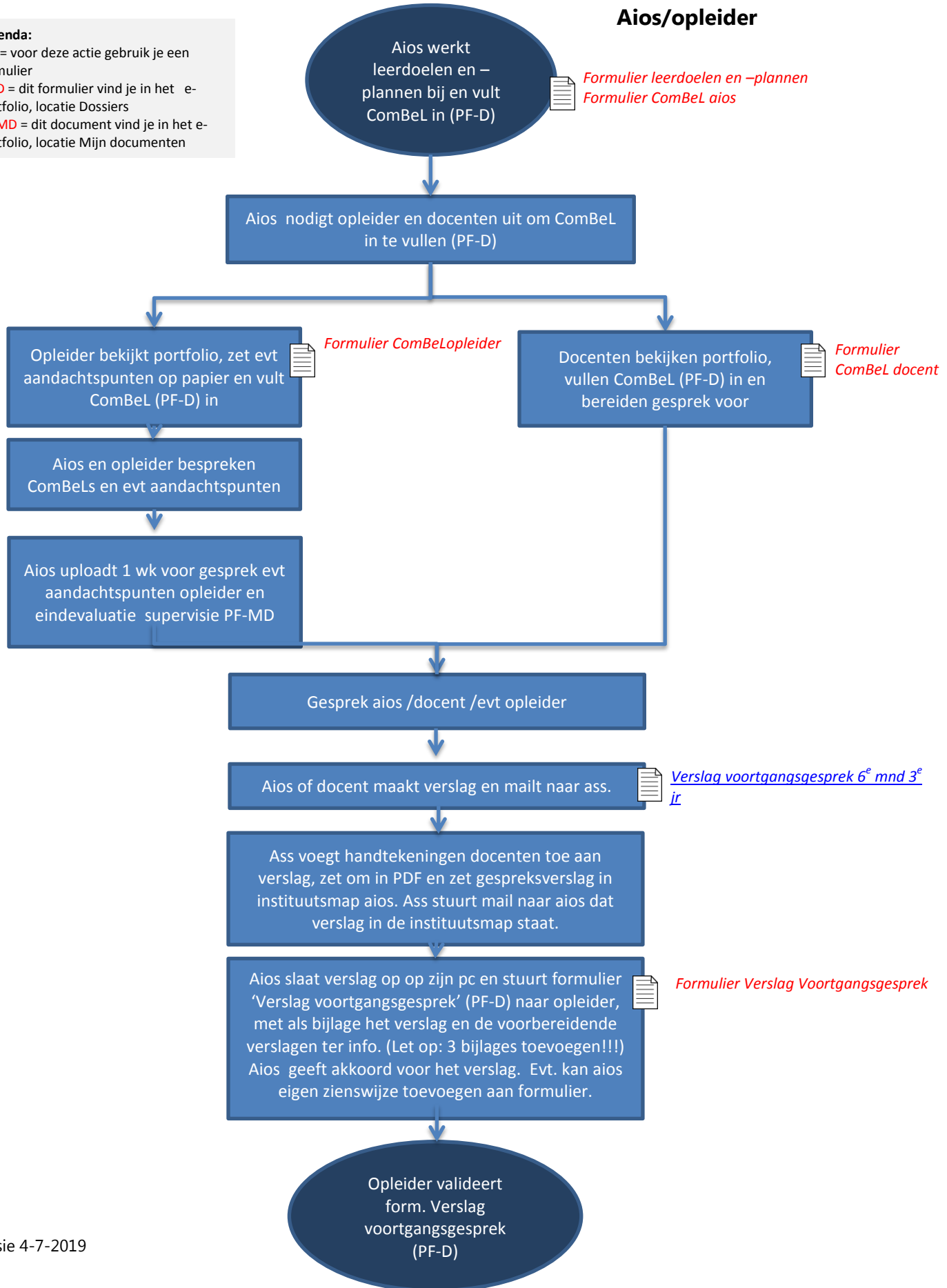
Formulier Voortgangsbeslissing

8^e maand 3^e jaar voortgangsgesprek op de praktijk

Aios/opleider

Legenda:


 = voor deze actie gebruik je een formulier
PF-D = dit formulier vind je in het e-portfolio, locatie Dossiers
PF-MD = dit document vind je in het e-portfolio, locatie Mijn documenten



8^e maand 3^e jaar voortgangsgesprek op het instituut

Aios/opleider

Legenda:

 = voor deze actie gebruik je een formulier
PF-D = dit formulier vind je in het e-portfolio, locatie Dossiers
PF-MD = dit document vind je in het e-portfolio, locatie Mijn documenten

